


**28MM 300X510 CM QBH2 (ART 7211)**



# **GARDENAS**

---

## **TIMBER GARDEN CONSTRUCTIONS**

**GEDETAILLEERDE ONDERDELENLIJST**

-


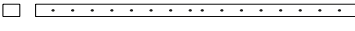




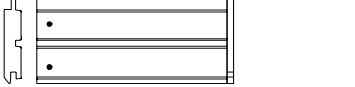



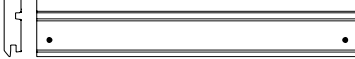



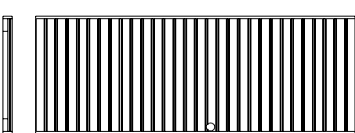



















**LISTE D'INVENTAIRE DETAILLEE**

Onderdelenlijst  
Liste d'inventaire

Typ

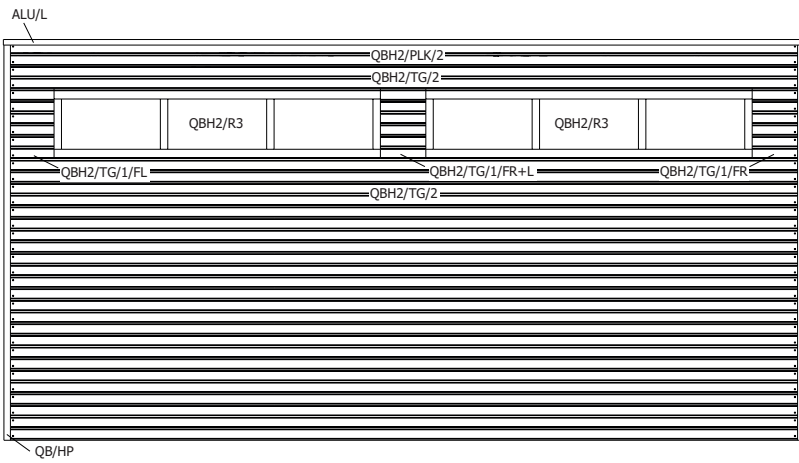
**QBH2 GAR 300x510 cm**

**7211**

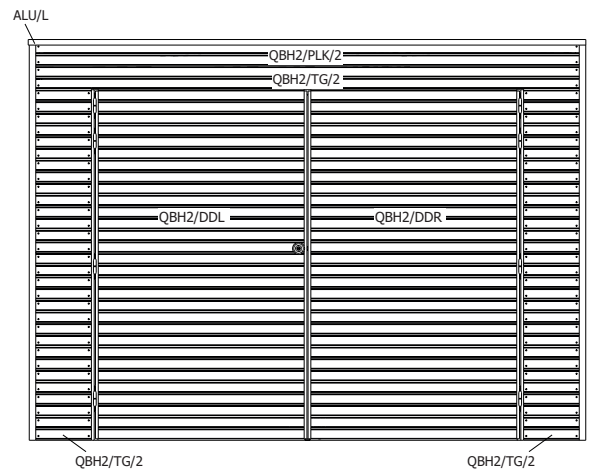
Artikel nr Nr Article	Afmeting / Dimension			#	Functie/Fonction
	A	B	C		
 QBH/HP/2160/2140	2160	2140	20	<b>4</b>	hoekprofiel / profile de coin
 S28/34/1995G	1995	34	28	<b>5</b>	midden versteviging / renfort du milieu
 QBH2/TG/0300/2	300	(-)	(-)	<b>30</b>	voorwand / façade
 QBH2/TG/5030/2	5030	(-)	(-)	<b>29</b>	zijwand / paroi latérale
 QBH2/TG/2930/2	2930	(-)	(-)	<b>1</b>	plank boven deur / planche au dessus de la porte
 QBH2/TG/2930/2	2930	(-)	(-)	<b>16</b>	achterwand / paroi arrière
				<b>17</b>	
 QBH2/TG/0360/1/FL	360	350	(-)	<b>3</b>	links naast raam / à gauche de la fenêtre
 QBH2/TG/0360/1/FR	360	350	(-)	<b>3</b>	rechts naast raam / à droite de la fenêtre
 QBH2/TG/0400/0/FR+L	400	380	(-)	<b>3</b>	tussen de ramen / entre les fenêtres
 QBH2/PLK/5030	5030	(-)	(-)	<b>2</b>	hoogste plank zijkant / planche supérieure paroi latérale
 QBH2/PLK/2930	2930	(-)	(-)	<b>2</b>	hoogste plank voor- & achterkant / planche supérieure façade et paroi arrière
 QBH2/R3/1975	1975	(-)	(-)	<b>2</b>	3 delig raam/ fenêtre 3 vitres
 S15/40/1975/L	1975	40	15	<b>4</b>	horizontale raamlat / parclose horizontale
 S15/40/0271/T	271	40	15	<b>8</b>	verticale raamlat / parclose verticale
 QBH2/DDI/1140	1885	1140	1110	<b>1</b>	linker poortvleugel voor slot / battant gauche pour serrure
 QBH2/DDR/1140	1885	1140	1110	<b>1</b>	rechter poortvleugel / battant droite
 S15/80/1865	1865	80	15	<b>2</b>	verticale slaglat deur / chambranle vertical
 S15/80/2420	2420	80	15	<b>1</b>	horizontale slaglat deur / chambranle horizontal
 S15/54/1890	1890	54	15	<b>2</b>	doorgang / ébrasement
 S15/54/1852	1852	54	15	<b>1</b>	makelaar deur / latte de cache porte
 S28/45/2420	2420	45	28	<b>1</b>	deurkader hor. / cadre de porte hor.
 S28/45/1900	1900	45	28	<b>2</b>	deurkader vert. / cadre de porte vert.
 S28/120/2890	2890	120	28	<b>7</b>	dakbalk / panne
 S28/120/2846	2846	120	28	<b>2</b>	steunplank dak zijkant / poutre de renfort toit côté latéral
 S28/120/4946	4946	120	28	<b>2</b>	steunplank dak voor- achterkant / poutre de renfort toit côté façade et paroi arrière
 OSB/2440/590	2440	590	(-)	<b>10</b>	OSB dakplaat / Panneau de toit OSB
 OSB/1220/590	1220	590	(-)	<b>1</b>	OSB dakplaat / Panneau de toit OSB
 PLX/621/292	621	292	4	<b>6</b>	Plexi helder / Plexi transparent
 EPDM/3100/5200	3100	5200	(-)	<b>1</b>	EPDM folie / bâche EPDM
 GM folie				<b>1</b>	Regenafvoer / évacuation d'eau
 AFWB/2000/80	2000	80	(-)	<b>1</b>	Regenafvoer buis / évacuation d'eau tube
 ALU/L/3010	3010	(-)	(-)	<b>2</b>	alu hoekprofiel op het dak/ profilé en aluminium sur le toit
 ALU/L/5110	5110	(-)	(-)	<b>2</b>	alu hoekprofiel op het dak/ profilé en aluminium sur le toit
 B/7211				<b>1</b>	beslag / quincaillerie

# 28MM 300X510 CM QBH2 (ART 7211)


## VOORZIJDDE - FACADE




## VOORWAND - FACADE



## ZIJWAND - PAROI LATERALE

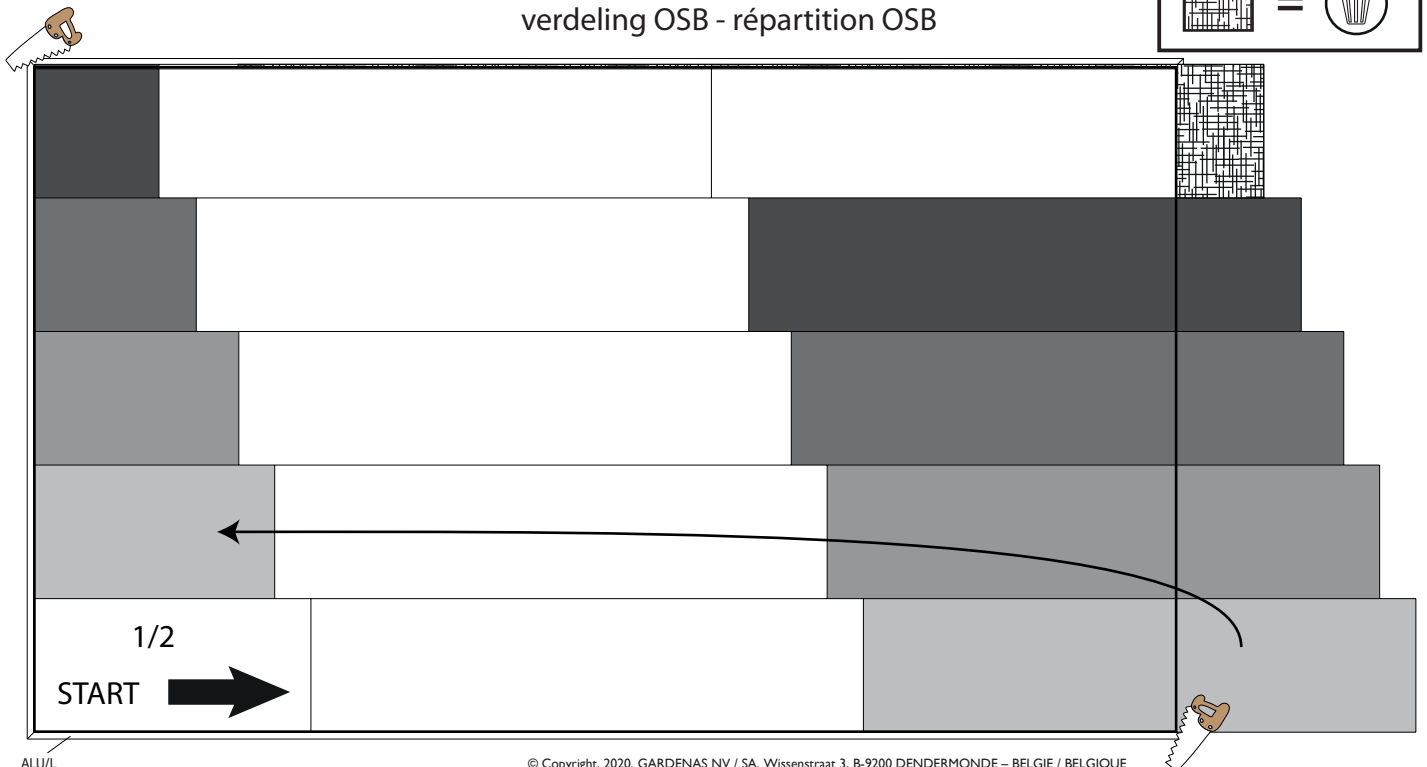
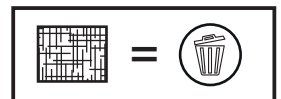


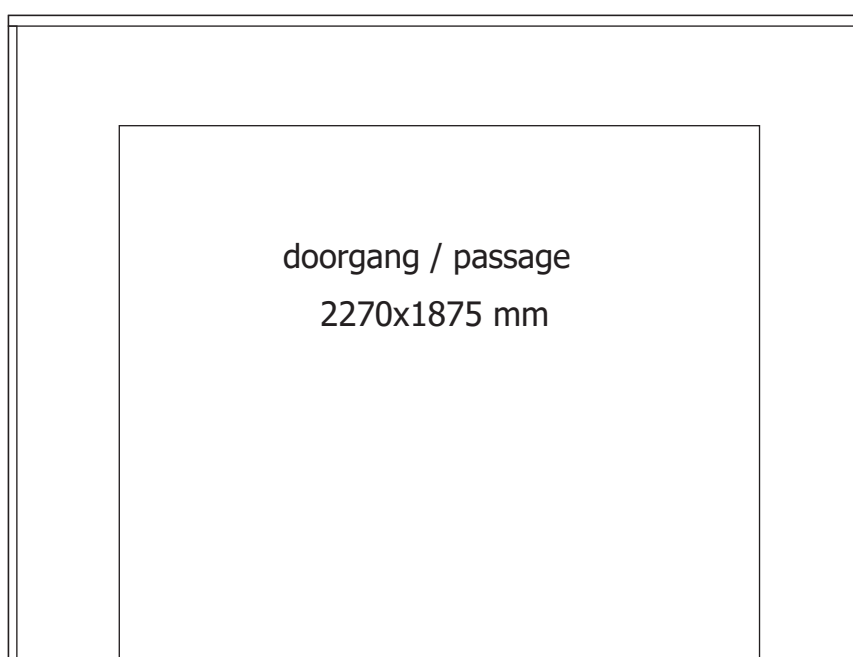
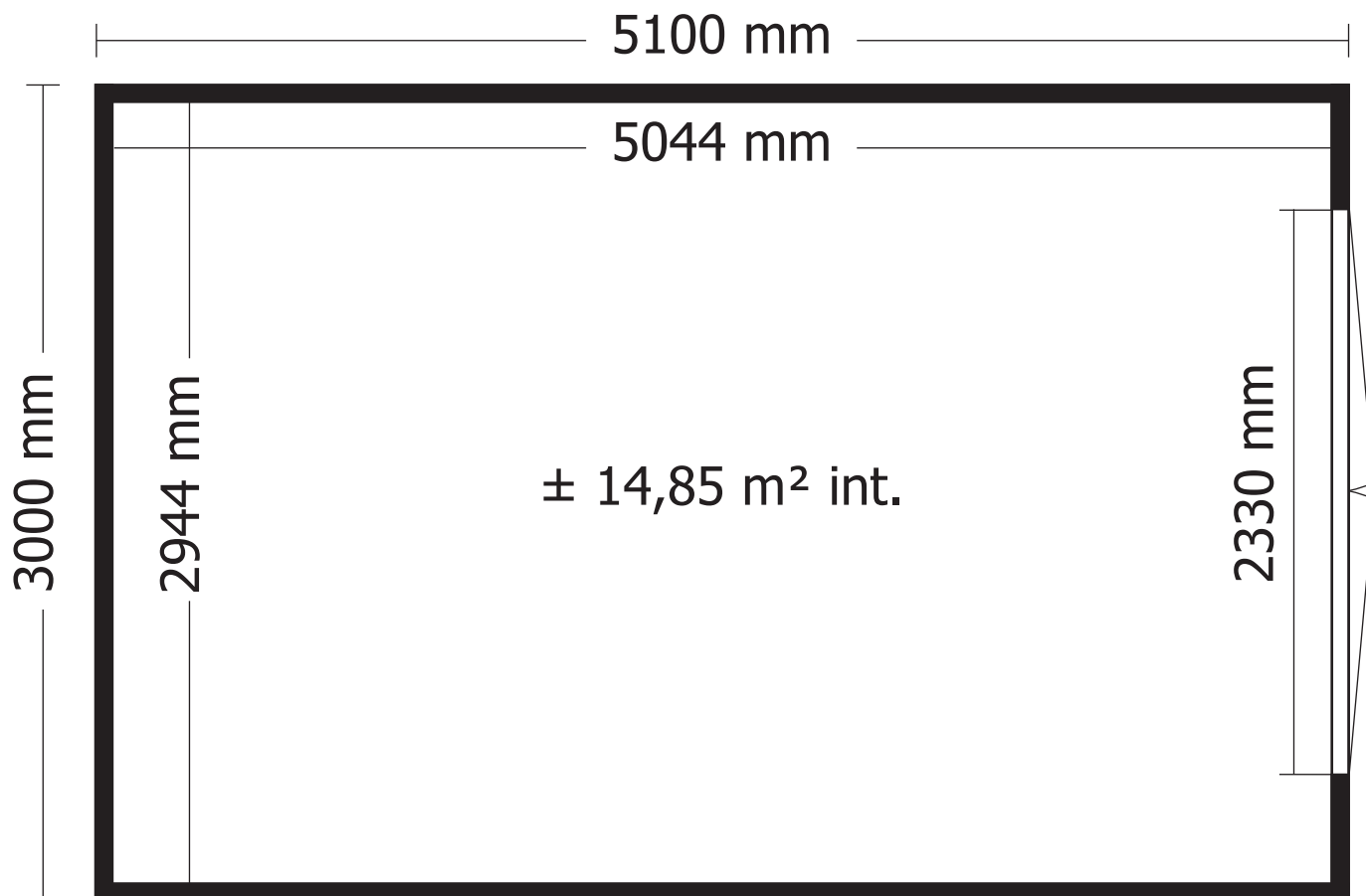
## ACHTERWAND - PAROI ARRIERE



## DAK - TOITURE

verdeling OSB - répartition OSB



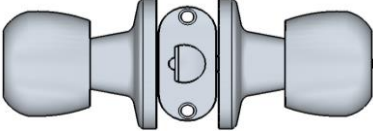
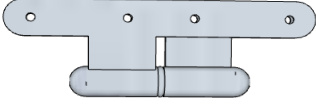
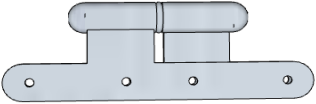
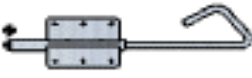
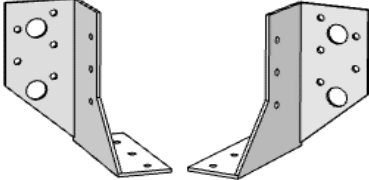
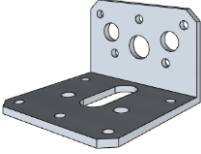











**OPGELET** : Behandel **ELK** onderdeel grondig aan alle zijden met een degelijk product dat beschermt tegen zon, weer en wind en tegen insecten en schimmels, **VOOR** de montage.

**ATTENTION** : Traitez à fond **CHAQUE** élément avec un produit protégeant contre les intempéries, les insectes et les moisissures intérieur et extérieur, **AVANT** le montage .

## Beslag 7211

### Quincaillerie 7211

		aantal / nombre
Slot - Serrure		1
Scharnier paumelle zwaar links - Charnière paumelle lourd gauche		4
Scharnier paumelle zwaar rechts - Charnière paumelle lourd droit		4
Staartgrendel - Verrou baïonnette (300mm)		2
Balkdrager L/R - Support de poutre G/D		7 + 7
Hoekijzer groot - Equerre grand (60x60x40)		2
Meetlint 126mm - Mètre ruban 126mm		2
<b><u>Schroeven - Vis</u></b>		
Zelftappende schroef - Vis auto-perceuse		28
25mm		202
35mm		22
40mm		84
50mm (Torx®)		605
<b><u>Goten - Gouttières</u></b>		
Bocht - Coude 90°		1
Bevestigingsbeugel - Fixation		2
Mof - Manchon		1

**NL:** ZELF TE VOORZIEN - **FR:** MATERIEL A PREVOIR SOIMEME

